

# Qustodio

## Guía de conexión para familias

[qustodio.com](https://qustodio.com)



## Indice

1. Activar la cuenta de Qustodio y conectar el dispositivo escolar
2. Gestión del dispositivo escolar
3. Qué podemos hacer para **proteger un dispositivos del hogar**

# Guía de Configuración para los padres

Con la misma cuenta de email que el colegio utiliza para comunicarse contigo como tutor, ingresa en:

[www.qustodio.com/myschool](http://www.qustodio.com/myschool)

[Video guía para conectar el dispositivo escolar](#)



# Qustodio Familia

Ir a [qustodio.com/my-school/](https://qustodio.com/my-school/)

y loguearse con la cuenta de correo de los padres **vinculada al colegio**

Si recibes un **aviso que la cuenta no es válida**, por favor **contacta con el responsable del colegio para dar de alta el correo**.



## Enter your email to get started

Use the email address that your school sent the invite to.

Email

Continue



# Qustodio Familia

Si no tienes una cuenta de Qustodio, introduce tu nombre y cree una contraseña



## Create your account

Email

ezequiel.lacabanne+7@qustodio.com

Name

Ezequiel Lacabanne

Password

.....

I agree to the [Terms of Service](#) and [Privacy Policy](#).

Continue

This site is protected by reCAPTCHA and the Google [Privacy Policy](#) and [Terms of Service](#) apply.



Una vez que validados los datos de tu cuenta, recibirás un correo de verificación con un **código**.

Si no estuviese en la carpeta de entrada, por favor comprobar que no haya llegado a SPAM.

Qustodio



### You're almost there

Enter the code below in your open browser window to finish creating your account:

**f j c 2 n 5**

If you received this email by mistake, you can safely ignore it.



Validar el código y seguir los pasos en pantalla.

Qustodio



### Verify your account

We've sent a verification code to **ezequiel.lacabanne+7@qustodio.com**. Please enter the code to finish creating your account:

f j c 2 n 5

Verify

Didn't receive the code? Check your spam folder or start again [Start again](#)

We're here to help! [Get in touch](#)



**Confirmar y conectar** los niños asociados a la familia.

Si tus hijos no aparecen en este paso, contactar al responsable de tu colegio.

## Connect your child's school account

This will let you view the activity on their school devices.



**Mason Jenkins**

Linewize USA bridge.demo1-us.linewize


[Connect](#)

[Something not right?](#)





El sistema os pedirá confirmar el año de nacimiento de cada niño, **no** es obligatorio.



Enter **Mason Jenkins's** birth year

You'll get tailored safety insights about the apps they're using.

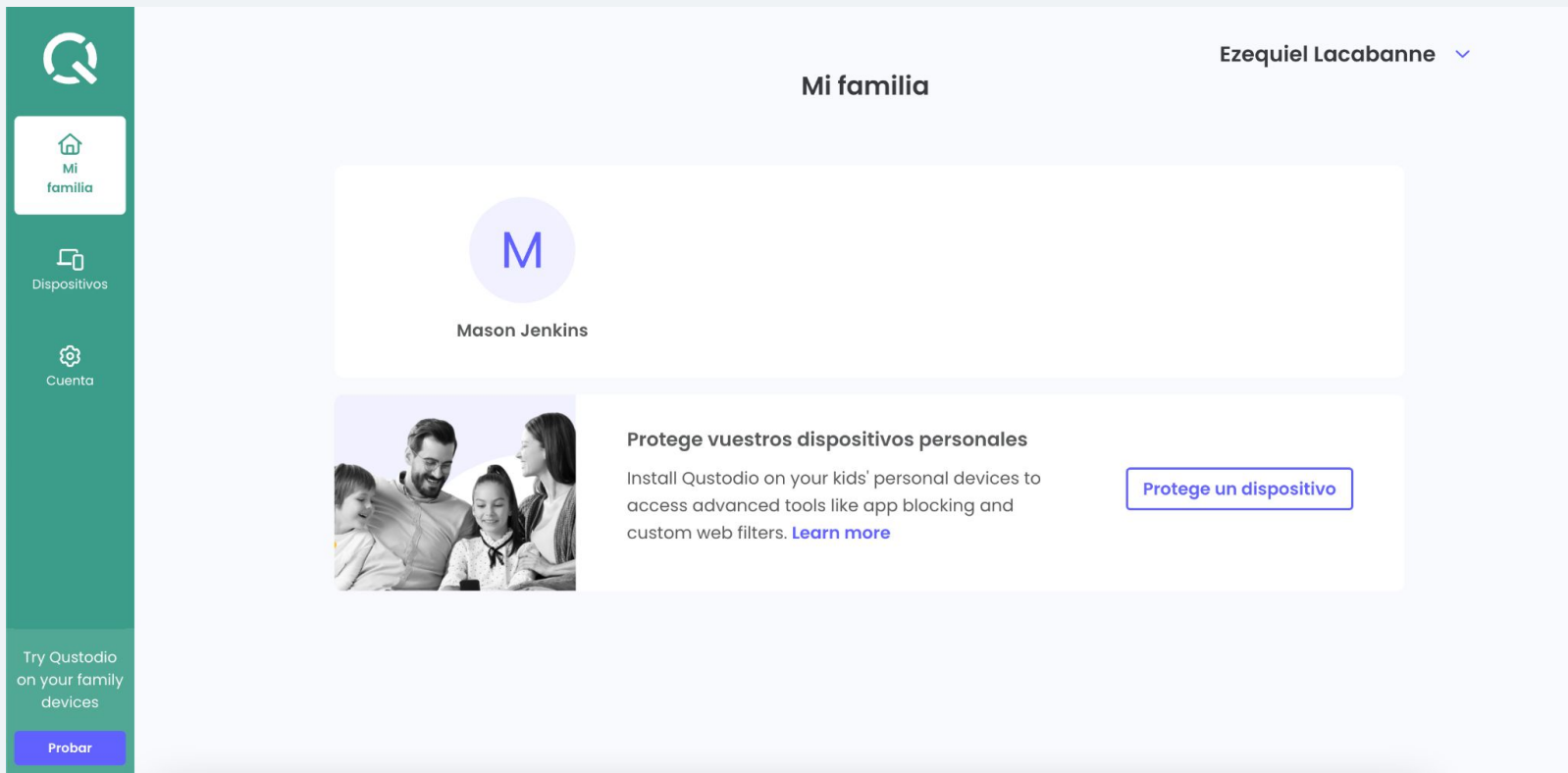
A rectangular input field with a thin grey border. It contains a hyphen '-' on the left and a small downward-pointing chevron icon on the right, indicating a dropdown menu.

Continue

[I prefer not to say](#)

# Página Home de Qustodio - Mi Familia

Una vez conectados los hijos, llegarás a la página Mi Family de Qustodio donde aparecerán los hijos añadidos a la plataforma de Qustodio. Seleccionar cualquiera de los perfiles de colegio.



The screenshot displays the 'Mi familia' (My family) dashboard in the Qustodio application. On the left is a green sidebar with navigation icons for 'Mi familia', 'Dispositivos', and 'Cuenta'. The main content area features the user's name 'Ezequiel Lacabanne' at the top right, followed by the title 'Mi familia'. Below this is a profile card for 'Mason Jenkins' with a purple circular avatar containing the letter 'M'. A promotional banner at the bottom encourages installing Qustodio on personal devices to access advanced tools like app blocking and web filters, with a 'Protege un dispositivo' button.

**Ezequiel Lacabanne** ▾

## Mi familia

**M**

**Mason Jenkins**

**Protege vuestros dispositivos personales**

Install Qustodio on your kids' personal devices to access advanced tools like app blocking and custom web filters. [Learn more](#)

**Protege un dispositivo**

Try Qustodio on your family devices

**Probar**

# Gestión del dispositivo escolar con Qustodio

[Video guía gestión del dispositivo escolar](#)

# Gestión del dispositivo escolar

¿Qué puedo hacer con el dispositivo escolar?

**Qué está pasando**

La protección del colegio está activa  
Puedes pausar Internet en el dispositivo escolar de Mason Jenkins

Dispositivo escolar Online + Añadir nuevo

Ocultar dispositivos ^

**Resumen de actividad**

Hoy 7 D Última actualización 8:27

**Uso diario total**

Fecha	Uso diario total
12/09	Alto
13/09	Medio
14/09	Bajo
15/09	Medio
16/09	Bajo
17/09	Bajo
Hoy	Bajo

**Aplicaciones y sitios web más usados**

- Youtube Streaming Media
- Yahoo Search Other Search Engines
- Google Software and Tech
- Google Play Music and Audio
- Hubspot Software and Tech
- Google Docs and Drive File Sharina and Productiv

Ver todo

Pausar el internet del dispositivo escolar

Ver actividad general del dispositivo escolar

# Cronología

**Mason Jenkins**  
Colegio

Resumen  
**Cronología**

**Cronología**  
Consulta un historial detallado de la actividad de tu hijo.  
Última actualización 9:02

Toda la actividad

**Hoy**

- 9:00 AM - Bloqueado  
Yahoo Search
- 9:00 AM - Bloqueado  
Web search  
Q girls and babes
- 8:45 AM  
SitiOS web de Entertainment  
Entertainment
- 8:45 AM  
collector-px2e972lwz.px-cloud.net  
Computing and Electronics Computing and Electronics
- 8:45 AM - Bloqueado  
girlsgogames.com  
gaming gaming
- 8:45 AM - Bloqueado

Toda la actividad

Toda la actividad

- Videos
- Sitios web y apps
- Búsquedas
- Bloqueado

Filtros para el historial de actividad

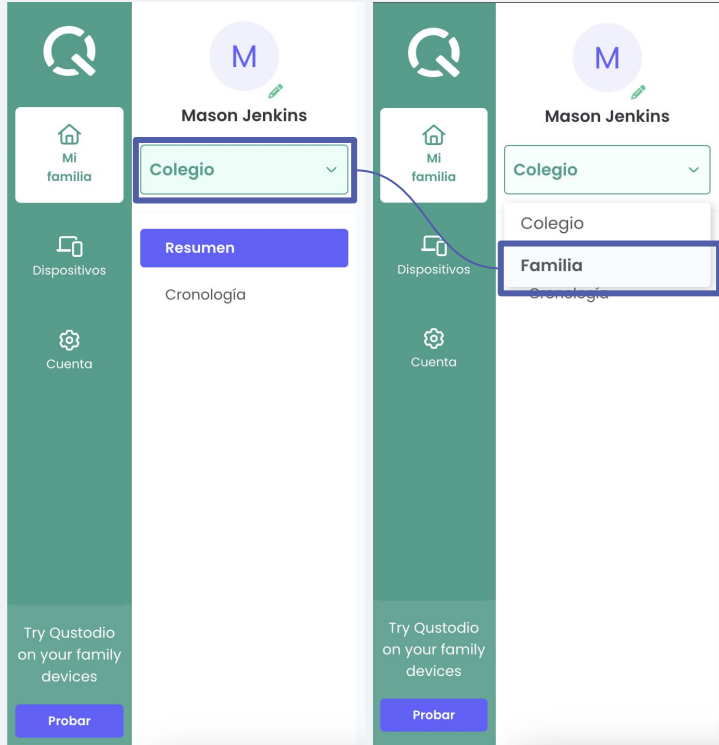
Línea cronológica de actividad web

# Proteger los dispositivos del hogar con Qustodio

[Video guía para la gestión de los dispositivos familiares](#)

# Cómo añadir un dispositivo personal

Vaya a la sección de dispositivos familiares



Haga click en el menú de opciones de dispositivo y seleccione “Familia” para ir a los dispositivos del hogar

# Instrucciones para añadir el dispositivo personal

← Protege un dispositivo

Mason Jenkins  
Conectar un dispositivo

Familia

Resumen

Cronología

Reglas

¿Qué tipo de dispositivo utiliza tu hijo?

Seleccionar dispositivo

Si aún no ha protegido ningún dispositivo familiar, puede usar el menú desplegable para elegir el tipo de dispositivo. Una guía aparecerá para ayudarlo en el proceso.

¿Qué tipo de dispositivo utiliza tu hijo?

Seleccionar dispositivo

Android

iOS

Windows

Mac

¿Qué tipo de dispositivo utiliza tu hijo?

Mac

- 1 Abre la página [www.qustodio.com/downloads](https://www.qustodio.com/downloads) desde el dispositivo Mac de tu hijo.
- 2 Haz clic en **Proteger este dispositivo Mac** para descargar Qustodio.
- 3 Haz clic en el archivo `Qustodio.dmg` para instalar la aplicación.
- 4 - Inicia sesión y sigue los pasos que aparecen en pantalla.

[Quiero proteger este dispositivo](#)



# Una vez creada la cuenta de Qustodio: Recursos y Ayuda

Correo de soporte: [soporte@qustodio.com](mailto:soporte@qustodio.com)

Artículos de ayuda: <https://help.qustodio.com/hc/es>

Os recomendamos los siguientes artículos para iniciar:

[¿Cómo instalar Qustodio en un dispositivo?](#)

[Establecer límites de tiempo para los dispositivos](#)

[Aplicación de Control Parental iOS y Android para los padres](#)

Videos:

[Cómo conectar el dispositivo escolar](#)

[Funcionalidades de gestión para el dispositivo escolar](#)

[Protección de los dispositivos del hogar](#)

[Carpeta con link a videos](#)